



ОТЧЕТ О ФИНАНСОВЫХ РЕЗУЛЬТАТАХ ДЕЯТЕЛЬНОСТИ УЧРЕЖДЕНИЯ

Учреждение: Муниципальное дошкольное образовательное учреждение "Детский сад № 376 Тракторозаводского района Волгограда"
 Обособленное подразделение: департамент по образованию администрации Волгограда
 Учредитель: департамент по образованию администрации Волгограда
 Наименование органа, осуществляющего полномочия учредителя: департамент по образованию администрации Волгограда
 Периодичность годовая
 Единица измерения: руб.

Форма по ОКУД	050/021
Дата по ОКПО	01.01.2023
по ОКПО	27500252
ИНН	3441014570
по ОКТМО	1640099
по ОКТО	
ИНН	
Глава по БК	763
по ОКЕИ	393


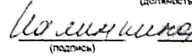
Наименование показателя	Код строки	Код аналитики	Дейтельность с целевыми средствами	Дейтельность по государственному заданию	Приносящая доход деятельность	Итого
Доходы	010	100	2 138 224,82	17 438 800,00	4 438 400,00	24 015 010,02
в том числе						
Доходы от операционной аренды		121	-	-	470,00	470,00
Доходы от оказания платных услуг (работ)		131	-	17 438 800,00	4 428 441,25	21 067 331,20
Поступления текущего характера бюджетным и автономным учреждениям от сектора государственного управления		152	2 138 224,82	-	-	2 138 224,82
Доходы от выбытия активов		172	-	4 169 671,30	20 065,00	4 190 055,30
Чрезвычайные доходы от операций с активами		173	-	-	11 380,00	11 380,00
Доходы от оценки активов и обязательств		176	-	4 189 620,30	-	4 189 620,30
Расходы	100	200	2 194 650,07	17 080 121,36	4 388 743,79	24 183 024,10
в том числе						
Заработная плата		211	33 125,14	10 862 057,22	273 517,20	11 188 699,61
Начисления на выплаты по оплате труда		213	70 887,80	3 258 813,76	82 602,22	3 412 303,77
Услуги связи		221	-	3 916,93	16 869,00	20 785,93
Коммунальные услуги		223	1 736 671,10	1 120 316,00	2 154,89	2 859 141,99
Работы, услуги по содержанию имущества		228	-	-	162 551,89	162 551,89
Прочие работы, услуги		238	237 374,00	1 334 100,78	3 715 422,94	5 286 897,71
Социальные пособия и компенсации персоналу в денежной форме		260	-	37 606,23	-	37 606,23
Амортизация		271	-	603 193,88	-	603 193,88
Расходование материальных запасов		272	-	68 848,38	151 922,42	220 771,80
Налоги, пошлины и сборы		291	36 361,70	351 102,52	36 451,70	361 022,50
Штрафы за нарушение законодательства о налогах и сборах, законодательства о страховых взносах		292	3 229,98	-	14 802,55	18 032,53
Штрафы за нарушение законодательства о закупках и нарушение условий контрактов (договоров)		293	10 789,47	-	1 246,39	12 037,86
Иные выплаты текущего характера организациям		297	4 230,00	-	4 112,00	8 342,00
Чистый операционный результат (стр. 301 - стр. 302), (стр. 310 + стр. 410)	300		3 665,88	-221 211,33	40 762,30	-187 613,18
Операционный результат от налогообложения (стр. 010 - стр. 100)	301		3 665,88	-221 211,33	40 762,30	-187 613,18
Налог на прибыль	302		-	-	-	-
Операции с нефинансовыми активами (стр. 320 + стр. 330 + стр. 350 + стр. 360 + стр. 370 + стр. 380 + стр. 390 + стр. 400)	310		-	3 104 889,31	-32 269,74	3 162 590,57
в том числе						
Чистое поступление основных средств	320		-	-491 883,88	-	-491 883,88
в том числе						
увеличение стоимости основных средств	321	310	-	111 350,00	-	111 350,00
уменьшение стоимости основных средств	322	41X	-	-603 103,88	-	-603 103,88
Чистое поступление нематериальных активов	330		-	-	-	-
в том числе						
увеличение стоимости нематериальных активов	331	320	-	-	-	-
уменьшение стоимости нематериальных активов	332	42X	-	-	-	-
Чистое поступление произведенных активов	350		-	4 188 620,36	-	4 188 620,36
в том числе						
увеличение стоимости произведенных активов	351	330	-	4 188 620,36	-	4 188 620,36
уменьшение стоимости произведенных активов	352	43X	-	-	-	-
Чистое поступление материальных запасов	360		-	-63 648,38	-32 269,74	-96 030,01
в том числе						
увеличение стоимости материальных запасов	361	340	-	5 200,00	119 841,70	124 841,70
из них						
< Для добавления строк выделите данную область и нажмите кнопку «Добавить строку» >						
уменьшение стоимости материальных запасов	362	440	-	68 848,38	151 922,42	220 771,80
из них						
< Для добавления строк выделите данную область и нажмите кнопку «Добавить строку» >						
Чистое поступление прав пользования	370		-	-	-	-
в том числе						
увеличение стоимости прав пользования	371	35X	-	-	-	-
уменьшение стоимости прав пользования	372	45X	-	-	-	-
Чистое изменение затрат на изготовление готовой продукции, выполнение работ, услуг	390		-	-	-	-
в том числе						
увеличение затрат	391	X	-	15 694 495,10	4 372 209,72	20 388 704,82
уменьшение затрат	392	X	-	15 694 495,10	4 372 209,72	20 388 704,82
Расходы будущих периодов	400	X	-	-109 217,79	11 89	-130 256,00
Операции с финансовыми активами и обязательствами (стр. 420 - стр. 510)	410		3 685,68	-3 418 050,64	82 021,04	-3 330 603,75
в том числе						
Операции с финансовыми активами (стр. 430 + стр. 440 + стр. 450 + стр. 460 + стр. 470 + стр. 480)	420		841 744,57	-6 473 037,98	-237 678,46	-5 737 871,71
Чистое поступление денежных средств и их эквивалентов	430		0 220,53	227 062,55	80 548,12	294 737,20
в том числе						
поступление денежных средств и их эквивалентов	431	510	2 144 453,35	17 649 445,17	4 683 018,38	24 477 516,90
выбытие денежных средств и их эквивалентов	432	610	2 138 224,82	17 421 482,82	4 602 370,26	24 182 779,70
Чистое поступление ценных бумаг, кроме акций	440		-	-	-	-
в том числе						
увеличение стоимости ценных бумаг, кроме акций и иных финансовых инструментов	441	520	-	-	-	-
уменьшение стоимости ценных бумаг, кроме акций и иных финансовых инструментов	442	620	-	-	-	-
Чистое поступление акций и иных финансовых инструментов	450		-	-	-	-
в том числе						
увеличение стоимости акций и иных финансовых инструментов	451	530	-	-	-	-
уменьшение стоимости акций и иных финансовых инструментов	452	630	-	-	-	-
Чистое предоставление заимствований	460		-	-	-	-
в том числе						
увеличение задолженности по предоставленным заимствованиям	461	540	-	-	-	-
уменьшение задолженности по предоставленным заимствованиям	462	640	-	-	-	-
Чистое поступление иных финансовых активов	470		-	-	-	-
в том числе						
увеличение стоимости иных финансовых активов	471	550	-	-	-	-
уменьшение стоимости иных финансовых активов	472	650	-	-	-	-
Чистое увеличение прочей дебиторской задолженности	480		935 616,04	-6 703 000,43	-288 124,82	-6 055 509,21
в том числе						
увеличение прочей дебиторской задолженности	481	580	3 195 263,28	48 194 874,90	5 052 771,48	56 442 909,66
уменьшение прочей дебиторской задолженности	482	660	2 259 747,24	54 894 875,33	5 350 866,00	62 505 518,57
Операции с обязательствами (стр. 520 + стр. 530 + стр. 540 + стр. 550 + стр. 560)	510		938 178,72	-3 056 947,24	-319 599,44	-2 437 367,96
в том числе						
Чистое увеличение задолженности по внутренним привлеченным заимствованиям	520		-	-	-	-
в том числе						
увеличение задолженности по внутренним привлеченным заимствованиям	521	710	-	-	-	-
уменьшение задолженности по внутренним привлеченным заимствованиям	522	610	-	-	-	-
Чистое увеличение задолженности по внешним привлеченным заимствованиям	530		-	-	-	-
в том числе						
увеличение задолженности по внешним привлеченным заимствованиям	531	720	-	-	-	-
уменьшение задолженности по внешним привлеченным заимствованиям	532	620	-	-	-	-
Чистое увеличение прочей кредиторской задолженности	540		2 692,68	-511 067,14	-80 848,17	-689 222,63
в том числе						
увеличение прочей кредиторской задолженности	541	730	2 144 439,50	18 410 802,94	4 410 787,98	24 975 090,40

Уменьшение прочей кредиторской задолженности	542	830	2 141 778,82	19 030 930,08	4 491 638,13	25 664 343,03
Чистое изменение доходов будущих периодов	550	х	935 516,04	-2 539 638,37	-238 751,27	±1 800 873,00
Чистое изменение резервов предстоящих расходов	560	х	-	91 758,27	-	91 758,27

Руководитель  Е.С. Солотарева (подпись) (расшифровка подписи)
 Главный бухгалтер  И.А. Ардашева (подпись) (расшифровка подписи)

Централизованная бухгалтерия _____
 (наименование, ОГРН, ИНН, КПП, местонахождение)

Руководитель _____
 (уполномоченное лицо) (должность) (подпись) (расшифровка подписи)

Исполнитель  Н.А. Громова (подпись) (расшифровка подписи)
 Н.А. Громова (подпись) (расшифровка подписи) (телефон, e-mail)

15 февраля 2023 г.